

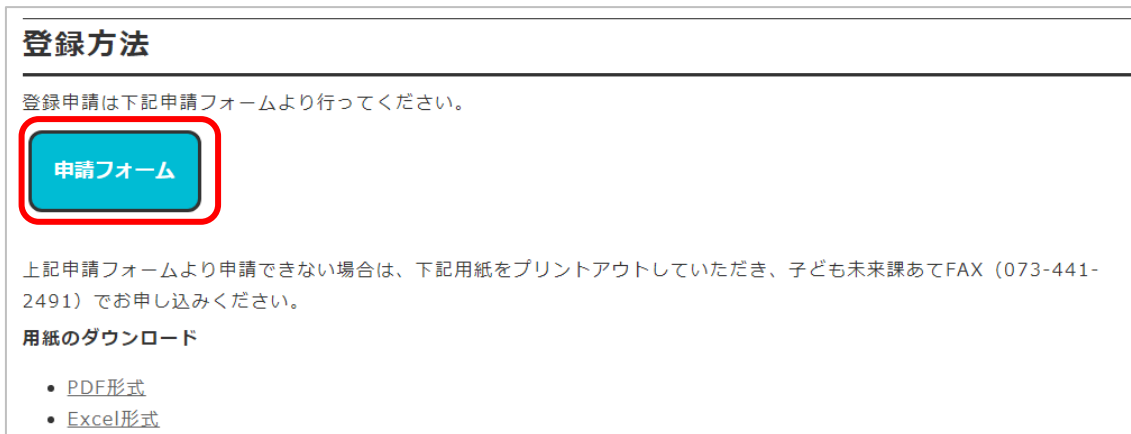
## ■協賛店舗の登録申請

「わかやま子育て支援パスポート事業」に協賛いただいた店舗様の情報および優待サービス情報の登録申請について説明します。

手順1：「わかやま子育て支援パスポート事業」ホームページの「協賛店舗募集」ページから登録の申請を行います。



手順2：「協賛店舗募集」ページの「登録方法」欄、[申請フォーム] ボタンを押すと、「店舗情報登録」画面が表示されます。



・「店舗情報登録」画面



わかやま  
子育て支援  
パスポート

### 店舗情報登録

店舗名 <span style="color: red; font-weight: bold;">※必須</span>	<input style="width: 95%;" type="text"/>
対象者 <span style="color: red; font-weight: bold;">※必須</span>	<input style="width: 95%;" type="text"/>
特典題目 <span style="color: red; font-weight: bold;">※必須</span>	<input style="width: 95%;" type="text"/>
特典内容 <span style="color: red; font-weight: bold;">※必須</span>	<div style="border: 1px solid #ccc; height: 40px; width: 95%;"></div>
カテゴリー <span style="color: red; font-weight: bold;">※必須</span>	<input type="checkbox"/> 買う <input type="checkbox"/> 食べる <input type="checkbox"/> 観る・遊ぶ <input type="checkbox"/> 泊まる <input type="checkbox"/> 住まい <input type="checkbox"/> 理容・美容 <input type="checkbox"/> 習う・教育 <input type="checkbox"/> その他
郵便番号 <span style="color: red; font-weight: bold;">※必須</span>	<input style="width: 20%;" type="text"/> (例: 640-8154)
住所 <span style="color: red; font-weight: bold;">※必須</span>	--選択してください-- <input style="width: 70%;" type="text"/>
電話番号 <span style="color: red; font-weight: bold;">※必須</span>	<input style="width: 20%;" type="text"/> (例: 073-999-9999)
FAX番号	<input style="width: 20%;" type="text"/> (例: 073-999-9999)
メールアドレス	<input style="width: 95%;" type="text"/>
ホームページアドレス	<input style="width: 95%;" type="text"/> リンクの希望 <input type="radio"/> しない <input type="radio"/> する <input type="radio"/>
営業時間	<input style="width: 95%;" type="text"/>
定休日	<input style="width: 95%;" type="text"/>
駐車場について	<input style="width: 95%;" type="text"/>
交通アクセス	<div style="border: 1px solid #ccc; height: 40px; width: 95%;"></div> (例: JR〇〇駅より徒歩で10分)
店舗からPRポイント	<div style="border: 1px solid #ccc; height: 40px; width: 95%;"></div>
担当者	<input style="width: 95%;" type="text"/>

登録申請
戻る

手順3：店舗情報および、優待サービスの内容（特典題目・特典内容など）を入力、選択します。必須項目は必ず入力、選択してください。

店舗名 ※必須	カフェ○○
対象者 ※必須	妊娠および15歳までのお子さま連れの家族
特典題目 ※必須	オレンジジュース無料
特典内容 ※必須	日替わりランチセットをご注文いただいた方に限り、オレンジジュースを無料でご提供いたします。
カテゴリー ※必須	<input type="checkbox"/> 買う <input checked="" type="checkbox"/> 食べる <input type="checkbox"/> 観る・遊ぶ <input type="checkbox"/> 泊まる <input type="checkbox"/> 住まい <input type="checkbox"/> 理容・美容 <input type="checkbox"/> 習う・教育 <input type="checkbox"/> その他
郵便番号 ※必須	640-8154 (例：640-8154)
住所 ※必須	和歌山市 <input type="text" value="○○123-456"/>
電話番号 ※必須	073-000-0000 (例：073-999-9999)
FAX番号	<input type="text"/> (例：073-999-9999)
メールアドレス	smplemail@example.com
ホームページアドレス	https://www.example.com/ リンクの希望 <input type="radio"/> しない <input type="radio"/> する <input checked="" type="radio"/>
営業時間	10:00~15:00 18:00~21:00
定休日	毎火・水(祝日除く)
駐車場について	店舗裏に5台分あり。
交通アクセス	JR和歌山駅東口から徒歩5分  (例：JR○○駅より徒歩で10分)
店舗からPRポイント	ランチがおすすめです。 ディナーは予約制です。事前予約がない場合は15時閉店です。
担当者	和歌山花子

手順3：[登録申請] ボタンを押すと登録したメールアドレスに「登録を申請しました。」メールが送付されます。(メールアドレスを登録していない場合は、メールは送信されません。)

担当者	和歌山花子
-----	-------





**わかやま  
子育て支援  
パスポート**



トップ



パスポート申請



利用案内



協賛店舗を探す



協賛店舗募集



Q & A

Googleカスタム検索 検索

### 申請ありがとうございました

わかやま子育て支援パスポート事業に協賛いただきありがとうございます。  
申請頂いた内容は、和歌山県の承認後、当システムに反映されます。  
承認のご連絡は、ご登録いただいたメールアドレスに届きます。

- ・ 申請頂いた内容は、和歌山県の承認後、当システムに反映されます。
- ・ 承認のご連絡は、ご登録いただいたメールアドレスに届きます。


## ■協賛店舗の修正・削除申請

「わかやま子育て支援パスポート事業」に協賛いただいた店舗様の情報および優待サービス情報の修正、システムからの削除申請について説明します。

手順1：「わかやま子育て支援パスポート事業」ホームページの「協賛店舗募集」ページから修正・削除の申請を行います。



手順2：「協賛店舗募集」ページの「登録内容の変更・削除」欄で、登録内容の変更または削除は「こちら」ボタンを押すと、「ログイン」画面が表示されます。




・「ログイン」画面

The screenshot shows the login page for 'わかやま子育て支援パスポート'. At the top, there is a logo of a white dog holding a red heart, followed by the text 'わかやま子育て支援パスポート'. Below the logo are six navigation icons: a house (トップ), a passport (パスポート申請), an information icon (利用案内), a magnifying glass (協賛店舗を探す), a person with a plus sign (協賛店舗募集), and a question mark (Q & A). A search bar with 'Googleカスタム検索' and a '検索' button is located below the navigation icons. A breadcrumb trail reads 'ホーム > わかやま子育て支援パスポート > 協賛店舗募集 > 協賛店舗ログイン'. The main content area features a 'パスワード' label above a text input field, and a blue 'ログイン' button below it.

手順3：パスワードを入力し、[ログイン] ボタンを押すと、「店舗情報修正」画面が表示されます。

This close-up shows the 'パスワード' field filled with 'XXXXXXXXXXXXXXXX'. The blue 'ログイン' button is highlighted with a red rectangular border.



・「店舗情報修正」画面



### 店舗情報修正

店舗名 <span style="color: red; font-weight: bold;">※必須</span>	<input style="width: 90%;" type="text" value="カフェ○○"/>
対象者 <span style="color: red; font-weight: bold;">※必須</span>	<input style="width: 90%;" type="text" value="妊娠および15歳までのお子様連れのご家族"/>
特典項目 <span style="color: red; font-weight: bold;">※必須</span>	<input style="width: 90%;" type="text" value="オレンジジュース無料"/>
特典内容 <span style="color: red; font-weight: bold;">※必須</span>	<div style="border: 1px solid #ccc; padding: 5px; min-height: 40px;">日替わりランチセットをご注文いただいた方に限り、オレンジジュースを無料でご提供いたします。</div>
カテゴリー <span style="color: red; font-weight: bold;">※必須</span>	<input type="checkbox"/> 買う <input checked="" type="checkbox"/> 食べる <input type="checkbox"/> 観る・遊ぶ <input type="checkbox"/> 泊まる <input type="checkbox"/> 住まい <input type="checkbox"/> 理容・美容 <input type="checkbox"/> 習う・教育 <input type="checkbox"/> その他
郵便番号 <span style="color: red; font-weight: bold;">※必須</span>	<input style="width: 60%;" type="text" value="640-xxxx"/> <span style="font-size: small;">(例：640-8154)</span>
住所 <span style="color: red; font-weight: bold;">※必須</span>	<input style="width: 40%;" type="text" value="和歌山市"/> <input style="width: 60%;" type="text" value="○○123-456"/>
電話番号 <span style="color: red; font-weight: bold;">※必須</span>	<input style="width: 60%;" type="text" value="000-000-0000"/> <span style="font-size: small;">(例：073-999-9999)</span>
FAX番号	<input style="width: 60%;" type="text"/> <span style="font-size: small;">(例：073-999-9999)</span>
メールアドレス	<input style="width: 90%;" type="text" value="samplemail@example.com"/>
ホームページアドレス	<input style="width: 90%;" type="text" value="https://www.example.com/"/> <small>リンクの希望 <input type="radio"/> しない <input type="radio"/> する <input checked="" type="radio"/></small>
営業時間	<input style="width: 90%;" type="text" value="10:00~15:00 18:00~21:00"/>
定休日	<input style="width: 90%;" type="text" value="毎火・水(祝日除く)"/>
駐車場について	<input style="width: 90%;" type="text" value="店舗裏に5台分あり。"/>
交通アクセス	<div style="border: 1px solid #ccc; padding: 5px; min-height: 40px;">JR和歌山駅東口から徒歩5分</div> <small>(例：JR○○駅より徒歩で10分)</small>
店舗からPRポイント	<div style="border: 1px solid #ccc; padding: 5px; min-height: 40px;">ランチがおすすめです。 ディナーは予約制です。事前予約がない場合は15時閉店です。</div>
担当者	<input style="width: 90%;" type="text"/>

削除はこちら

修正申請
戻る

手順3：店舗情報を修正し、[修正申請] ボタンを押すと登録したメールアドレスに「修正を申請しました。」メールが送付されます。

(メールアドレスを登録していない場合は、メールは送信されません。)

担当者 和歌山花子

削除はこちら

**修正申請** 戻る



わかやま  
子育て支援  
パスポート

トップ
 パスポート申請
 利用案内
 協賛店舗を探す
 協賛店舗募集
 Q & A

Googleカスタム検索  **検索**

**申請ありがとうございました**

わかやま子育て支援パスポート事業に協賛いただきありがとうございます。  
申請頂いた内容は、和歌山県の承認後、当システムに反映されます。  
承認のご連絡は、ご登録いただいたメールアドレスに届きます。

- ・ 申請頂いた内容は、和歌山県の承認後、当システムに反映されます。
- ・ 承認のご連絡は、ご登録いただいたメールアドレスに届きます。

**【補足】**

- ・ システムから店舗情報を削除申請する場合は、「店舗情報修正」画面で、削除はこちらを選択し、[修正申請] ボタンを押してください。

担当者 和歌山花子

削除はこちら

**修正申請** 戻る